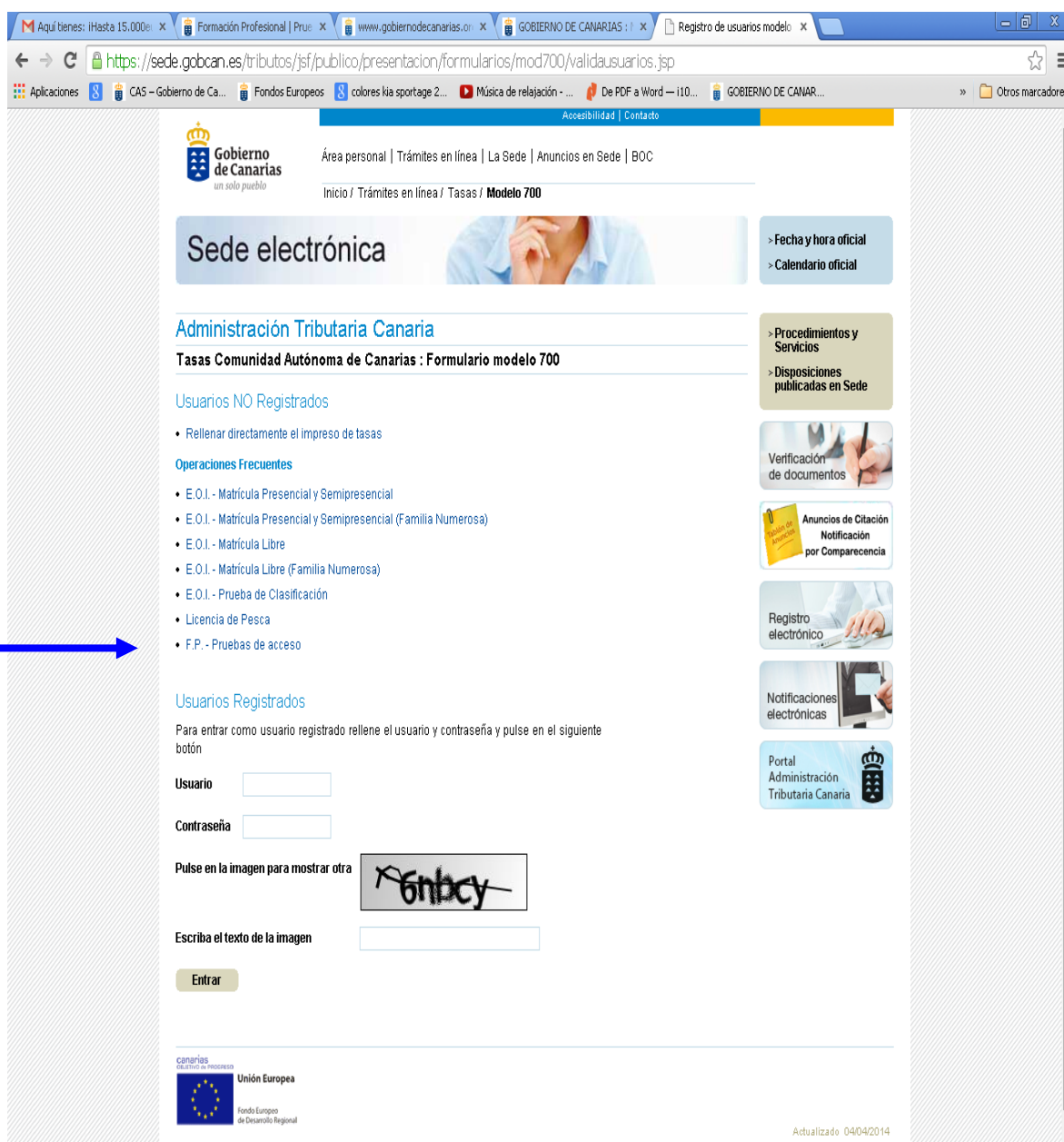


Ayuda para generar el MODELO 700 de pago de las Tasas, para las Pruebas de Acceso a los ciclos formativos de grado medio y superior

1.- Dirigirse a la dirección Web:

<https://sede.gobcan.es/tributos/jsf/publico/presentacion/formularios/mod700/principal.jsp>

2.- Elegir la opción dentro de las operaciones frecuentes, **FP.- Pruebas de acceso:**



Govierno de Canarias un solo pueblo

Área personal | Trámites en línea | La Sede | Anuncios en Sede | BOC

Inicio / Trámites en línea / Tasas / Modelo 700

Sede electrónica

> Fecha y hora oficial
> Calendario oficial

Administración Tributaria Canaria

Tasas Comunidad Autónoma de Canarias : Formulario modelo 700

Usuarios NO Registrados

- Rellenar directamente el impreso de tasas

Operaciones Frecuentes


- E.O.I. - Matrícula Presencial y Semipresencial
- E.O.I. - Matrícula Presencial y Semipresencial (Familia Numerosa)
- E.O.I. - Matrícula Libre
- E.O.I. - Matrícula Libre (Familia Numerosa)
- E.O.I. - Prueba de Clasificación
- Licencia de Pesca
- **FP. - Pruebas de acceso**

Usuarios Registrados

Para entrar como usuario registrado rellene el usuario y contraseña y pulse en el siguiente botón

Usuario

Contraseña

Pulse en la imagen para mostrar otra 

Escriba el texto de la imagen

Entrar

Verificación de documentos

Anuncios de Citación Notificación por Comparecencia

Registro electrónico

Notificaciones electrónicas

Portal Administración Tributaria Canaria

Actualizado 04/04/2014

3.-Se introducen los datos personales y se selecciona la prueba de la que va a realizar el pago de tasas, dentro del apartado Tasas:


The screenshot shows a web browser window with the URL <https://sede.gobcan.es/tributos/jsf/publico/presentacion/formularios/mod700/formularioplantilla.jsp>. The page is titled 'Sede electrónica' and 'Administración Tributaria Canaria'. The main heading is 'F.P. - Pruebas de acceso (Mod.700)'. Below this, there are several form fields for personal data, including 'Administración' (set to LAS PALMAS), 'Obligado al pago' (with fields for N.I.F., Apellidos y Nombre o Razón Social, Sigla, and Número), and 'Provincia' (with dropdown menus for 'Seleccione provincia' and 'Municipio (*)').

The 'Tasas' section is highlighted with a blue arrow. It contains a 'Trámite (*)' dropdown menu with the following options:

- Seleccione trámite
- PRUEBA DE ACCESO A CICLOS DE GRADO MEDIO (6,33 E.)
- PRUEBA DE ACCESO A CICLOS DE GRADO SUPERIOR (6,33 E.)
- PRUEBA ESPECIFICA DE LAS ENSEÑANZAS PROFESIONALES DE ARTES PLÁSTICAS Y DISEÑO (3,17 E.)
- PRUEBA ESPECIFICA DE LAS ENSEÑANZAS DEPORTIVAS (12,68 E.)

Below the dropdown is a 'Concepto' text area. At the bottom of the form, there are three buttons: 'Continuar', 'Volver', and 'Limpiar formulario'. The footer includes the logo of the 'Unión Europea' and 'Fondo Europeo de Desarrollo Regional', the text 'Actualizado: 04/04/2014', and '© Gobierno de Canarias'.

4.- Una vez cumplimentados todos los datos del aspirante y seleccionada la tasa correspondiente se procede a genera el impreso.

 Administración Tributaria Canaria Gobierno de Canarias	Consejería de Educación, Universidades y Sostenibilidad	TASAS DE LA COMUNIDAD AUTÓNOMA DE CANARIAS DECLARACIÓN - LIQUIDACIÓN	Modelo 700
	Administración Tributaria de 38 - SANTA CRUZ DE TENERIFE		
			
90518660061038077001568191861000000000006151111111H0000		7001568191861	
1. - Obligado al pago			
DOMICILIO FISCAL			
N.I.F. 11111111H		Apellidos y nombre o razón social SANTANA PÉREZ, ANA	
Sigla CL	Vía pública PÉREZ GÁLDOS	Número 5	Letra F
Escalera 	Piso 	Puerta 	
Teléfono 900 000 000	Fax 	Código postal 38007	Provincia S/C. DE TENERIFE
Municipio SANTA CRUZ DE TENERIFE			
2. - Liquidación			
Expediente nº		Liquidación nº	
Concepto			
Otras Tasas Académicas : Pruebas para acceso a ciclos formativos de grado medio (6,15 x 1,00)			
Importe total 6,15 euros			
3. - Ingreso		4. - Firma	
Importe a ingresar 6,15 euros		Fecha	
Consejería de Economía, Hacienda y Seguridad		Ingreso efectuado a favor de la TESORERÍA DE LA COMUNIDAD AUTÓNOMA CANARIA cuenta restringida de la TESORERÍA TERRITORIAL	
Forma de pago: <input checked="" type="checkbox"/> En efectivo <input type="checkbox"/> E.C. adeudo en cuenta		Firma	
Código cuenta cliente (C.C.C.)		Espacio reservado para la administración	
Entidad Oficina DC Núm. de cuenta / / /			

5.- Una vez generado el documento de pago debe dirigirse a una entidad bancaria o caja de ahorros para efectuar el pago.